

# LINEAR S.R.L.

SATU MARE \*Telefon 0361-882560 \*FAX 0361882561 \*office@linear-ats.ro

01.01.09	HEINL - GERMANIA		BUC
Articol	ELEVATOARE - autoturism / Motocicletă		
Nr.	SO-09-06		
622.012	<b>2.32H - 3,2 to - Elevator Hidraulic Cu Doua Coloane</b> Brate de ridicare telescopice si asimetrice		1
622.011	<b>2.38H - 3,8 to - Elevator Hidraulic Cu Doua Coloane</b> Brate de ridicare telescopice si asimetrice		1
<b>inclusa 2.32H - 2.38H</b>			
Capacitate - 2.8 tone / 3.2 tone / 3.8 tone			1
Timp de ridicare/coborare - 45 / 42 sec.			1
Rezistenta/calitate - 250 mm / C20/25			1
Performantele motorului - 2,2 kW			1
Conectare la tensiune - (3 ~) 400V / 50Hz			1
Siguranta - 3C16 A			1
<b>INFORMATII TEHNICE</b>			
<ul style="list-style-type: none"><li>• Elevator hidraulic cu 2 coloane cu calitate tehnica premium</li><li>• Sistem electromagnetic de blocare automata</li><li>• Brate de ridicare telescopice si asimetrice cu adaptoare cu extensii pana la 55 mm</li><li>• Brat securizat de ridicare care deblocheaza in cea mai joasa pozitie</li><li>• Deblocare in caz de blocaj cu sincronizarea bratelor la coborare, cu 10mm franghi de tragere</li><li>• Urcare pe rampa pentru protejarea furtunelor hidraulice si sinsincronizarea franghiilor</li></ul>			
<b>2.32H</b>		<b>2.38H</b>	

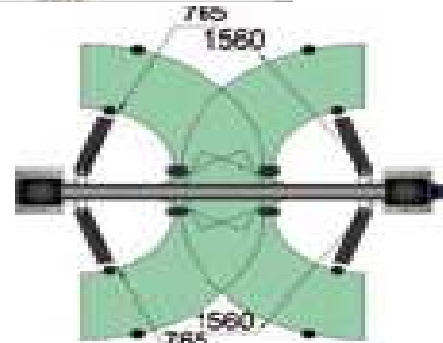
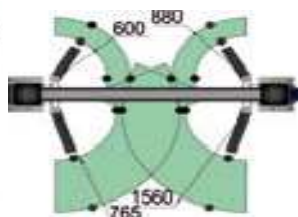
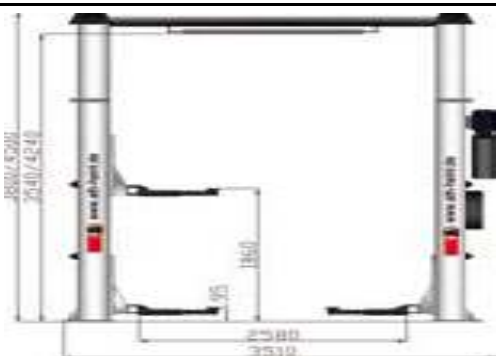
# LINEAR S.R.L.

SATU MARE \*Telefon 0361-882560 \*FAX 0361882561 \*office@linear-ats.ro

01.01.09	HEINL - GERMANIA		BUC
Articol	ELEVATOARE - autoturism / Motocicletă		
Nr.	SO-09-06		
622.013	<b>2.32HL 380 - 3,2 to - Elevator Hidraulic Cu 2 Coloane</b> Conectare intre coloane in partea superioara / Brate de ridicare telescopice si sincronizate / Inaltime de ridicare 3800 mm		1
622.014	<b>2.32HL 450 - 3,2 to - Elevator Hidraulic Cu 2 Coloane</b> Conectare intre coloane in partea superioara / Brate de ridicare telescopice si sincronizate / Inaltime de ridicare 4500 mm		1
622.017	<b>2.42HL 380 - 4,2 to - Elevator Hidraulic Cu 2 Coloane</b> Conectare intre coloane in partea superioara / Brate de ridicare telescopice si sincronizate / Inaltime de ridicare 3800 mm		1
622.018	<b>2.42HL 450 - 4,2 to - Elevator Hidraulic Cu 2 Coloane</b> Conectare intre coloane in partea superioara / Brate de ridicare telescopice si sincronizate / Inaltime de ridicare 4500 mm		1
<b>inclusa 2.32HL - 2.42 HL</b>			
	Timp de ridicare / coborare - 45 / 42 sek.		1
	Rezistenta/calitate - 250 mm / C20/25		1
	Performantele motorului - 2,2 kW		1
	Conectare la tensiune - (3 ~) 400V / 50Hz		1
	Siguranta - 3C16 A		1

## INFORMATII TEHNICE

- Elevator hidraulic cu 2 coloane cu calitate tehnica premium
- Sistem electromagnetic de blocare automata
- Brate de ridicare telescopice si asimetrice cu adaptoare cu extensii pana la 55 mm
- Brat securizat de ridicare care deblocheaza in cea mai joasa pozitie
- Deblocare in caz de blocaj cu sincronizarea bratelor la coborare, cu 10mm franghi de tragere
- Sincronizarea cablurilor si a furtunelor hidraulice in traversa


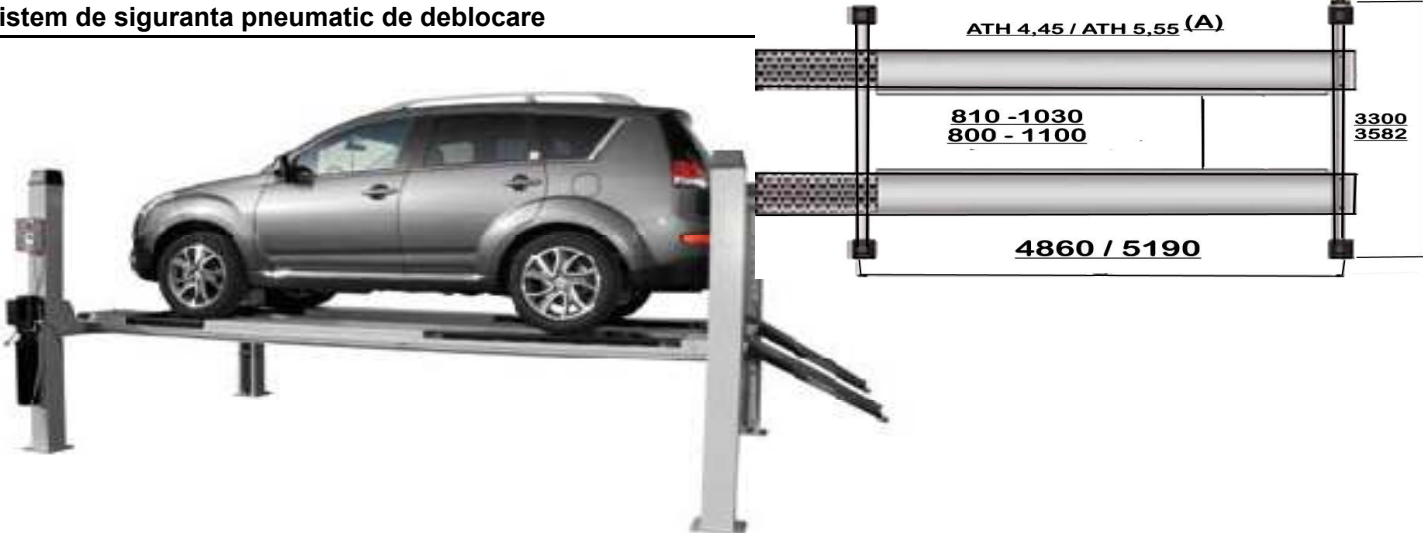


2.32HL

2.42HL

# LINEAR S.R.L.

SATU MARE \*Telefon 0361-882560 \*FAX 0361882561 \*office@linear-ats.ro

01.01.09	<b>HEINL - GERMANIA</b>		BUC
Articol	<b>ELEVATOARE - autoturism / Motocicletă</b>		
Nr.	SO-09-06		
650.009	<b>4,5 to - Elevator Hidraulic cu 4 Coloane</b>	1	
650.013	<b>5,5 to - Elevator Hifraulic cu 4 Coloane</b>	1	
<b>inclusa</b>			
Timp de ridicare / coborare - 45 / 42 sek.		1	
Rezistenta / calitate - 200 mm / C20/25		1	
Puterea motorului - 2,2 kW		1	
Conectarea la tensiune - (3 ~) 400V / 50Hz		1	
Sigurante - 3C16 A		1	
<b>INFORMATII TECHNICE</b>			
<ul style="list-style-type: none"><li>• Elevator cu 4 coloane pentru autoturisme cu distanta mare intre axe</li><li>• Rampa de acces si sine pentru un cric optional</li><li>• Scala pentru ajustarea inlatimi la rampele de acces</li><li>• Latimea de acces ajustabila prin mutarea unei rampe de acces</li><li>• Sistem de siguranta pneumatic de deblocare</li></ul>			
650.006	<b>4,5 to - Elevator hidraulic - 4 coloane pentru geometrie</b>	1	
650.014	<b>5,5 to - Elevator hidraulic - 4 coloane pentru geometrie</b>	1	
<b>inclusa</b>			
Timp de ridicare / coborare - 45 / 42 sec.		1	
Rezistenta / calitate - 200 mm / C20/25		1	
Puterea motorului - 2,2 kW		1	
Conectarea la tensiune - (3 ~) 400V / 50Hz		1	
Sigurante - 3C16 A		1	
<b>INFORMATII TECHNICE</b>			
<ul style="list-style-type: none"><li>• Elevator cu 4 coloane pentru autovehicule cu ampatament mare</li><li>• Locasuri pentru platourile rotative in fata si platouri de alunecare instalare in spate</li><li>• Sine integrate pentru cric care este optinal</li><li>• Scala pentru ajustarea inlatimi la rampele de acces</li><li>• Latimea de acces ajustabila prin mutarea unei rampe de acces</li><li>• Sistem de siguranta pneumatic de deblocare</li></ul>			

# LINEAR S.R.L.


SATU MARE \*Telefon 0361-882560 \*FAX 0361882561 \*office@linear-ats.ro

01.01.09	HEINL - GERMANIA	BUC
Articol	ELEVATOARE - autoturism / Motocicletă	
Nr.	SO-09-06	

650.017	<b>AF2000M - 2,0 tone / Cric mobil / Pompa manuala</b>	1
650.007	<b>AF2000P - 2,0 tone / Cric mobil / Pompa pneumatica</b>	1

## INFORMATII TECHNICE

- Cric mobil cu platforme extensibile
- Sistem de securitate mecanic
- Cu pompa pneumatica sau manuala

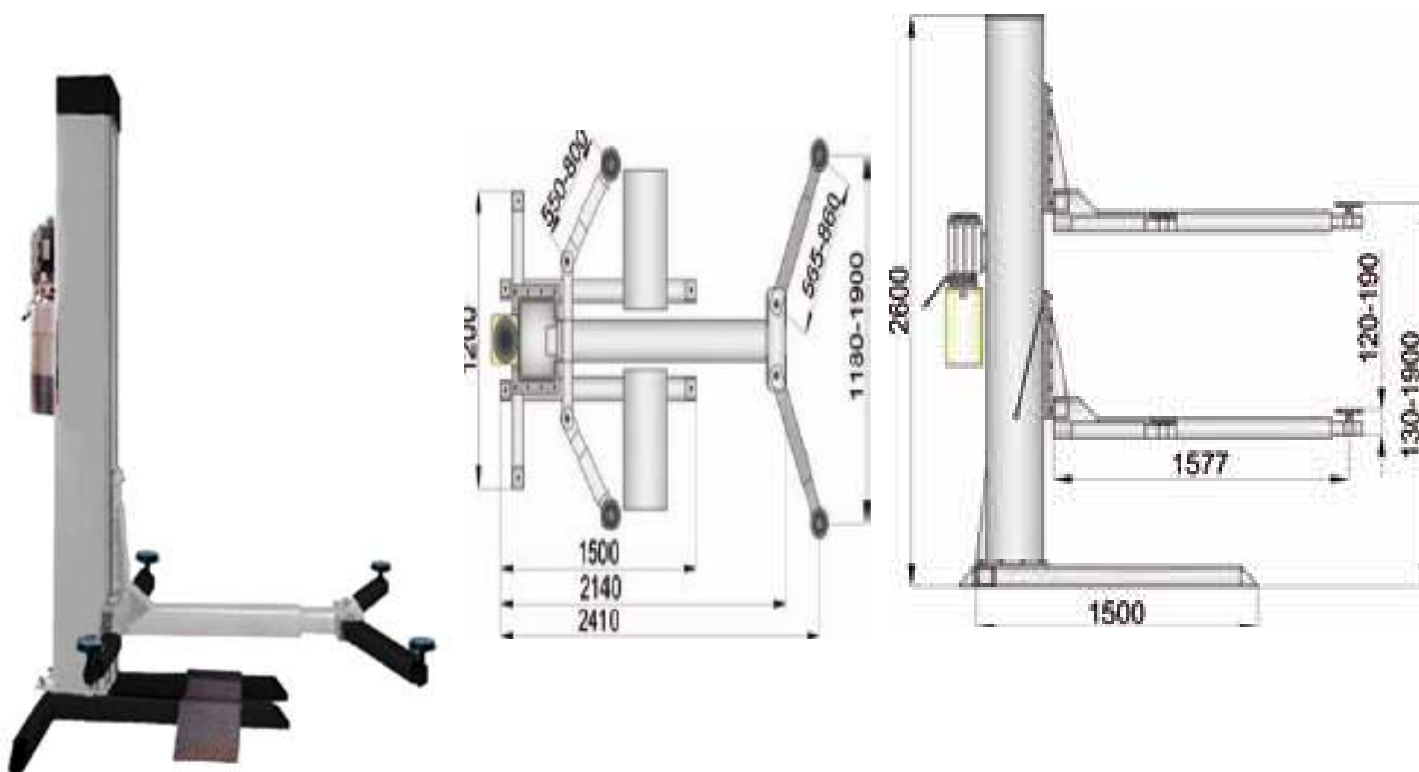


612.006	<b>2,5 to - Elevator cu o coloana 1.25S</b>	1
---------	---	---

Elevator hidraulic cu o coloana, fix si cu calitate premium  
Elevator perfect pentru vopsire si lucrul la caroserie, frane si roti.  
Necesite un spatiu mic de lucru  
Sistem de deblocare manuala  
Brate telescopice cu adaptoare pentru extensii.

## INFORMATII TECHNICE

Capacitate 2500 kg; Timpul de ridicare/coborare 36/34 sec; Puterea motorului 2,2 kW; Tesnsiunea de alimentare 400V/50 Hz; Sigurante 3C16 A; Greutate 680 kg

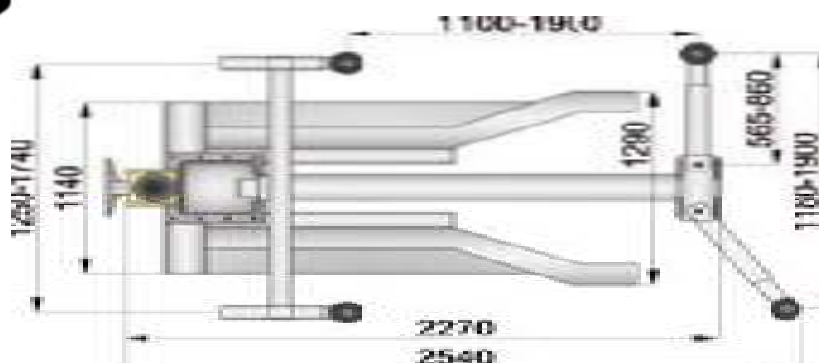
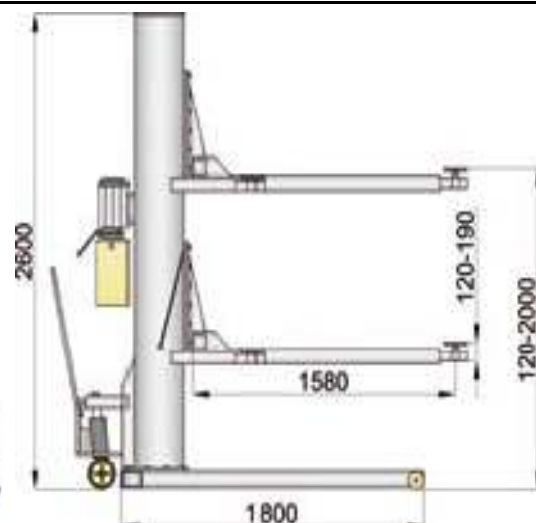


# LINEAR S.R.L.

SATU MARE \*Telefon 0361-882560 \*FAX 0361882561 \*office@linear-ats.ro

01.01.09	HEINL - GERMANIA	BUC
Articol	ELEVATOARE - autoturism / Motocicletă	
Nr.	SO-09-06	
612.007	2,5 to - Elevator cu o coloana 1.25M	1

Elevator hidraulic cu o coloana, fix si cu calitate premium -  
Elevator perfect pentru vopsire si lucrul la caroserie, frane si roti  
Necesite un spatiu mic de lucru - Sistem de deblocare manuala -  
Brate telescopice cu adaptoare pentru extensii



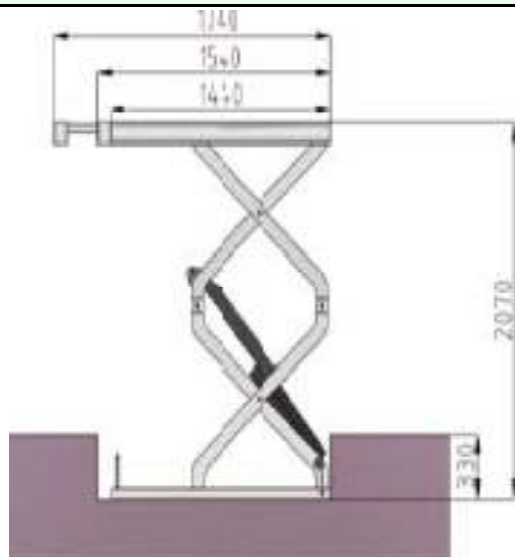
## INFORMATII TECHNICE

Capacitate 2500 kg; Timpul de ridicare/coborare 36/34 sec; Puterea motorului 2,2 kW; Tensiunea de alimentare 400V/50 Hz; Siguranta 3C16 A; Greutate 720 kg

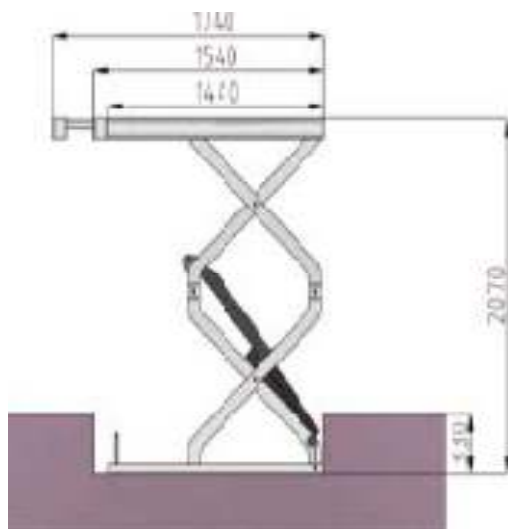
# LINEAR S.R.L.

SATU MARE \*Telefon 0361-882560 \*FAX 0361882561 \*office@linear-ats.ro

01.01.09	HEINL - GERMANIA	BUC
Articol	ELEVATOARE - autoturism / Motocicletă	
Nr.	SO-09-06	
630.301	3,0 to - Elevator foarfeca dublu DSH3000	1



630.303	3,0 to - Elevator foarfeca dublu DSH3000F	1
---------	---	---



## INFORMATII TECHNICE

Capacitate 3000 kg; Timp de ridicare/coborare 47/49 sec; Conexie la aerul comprimat 8 bari; Puterea motorului 2,2 kW; Tensiunea de alimentare (3 ~) 400V/50Hz; Siguranta 3C16 A; Greutate 800 kg.

Elevator foarfeca dublu cu instalare in fundatie

Platforme extensibile pe un capat, pentru a putea ridica vehicule cu ampatament lung sau scurt.

Sincronizarea hidraulica asigura ridicarea si coborarea

Bariera de lumina integrata controleaza sincronizarea elevatorului aceasta poate fi oprit

Buton pentru coborarea si ridicarea

Semnal sonor si oprire CE

# LINEAR S.R.L.

SATU MARE \*Telefon 0361-882560 \*FAX 0361882561 \*office@linear-ats.ro

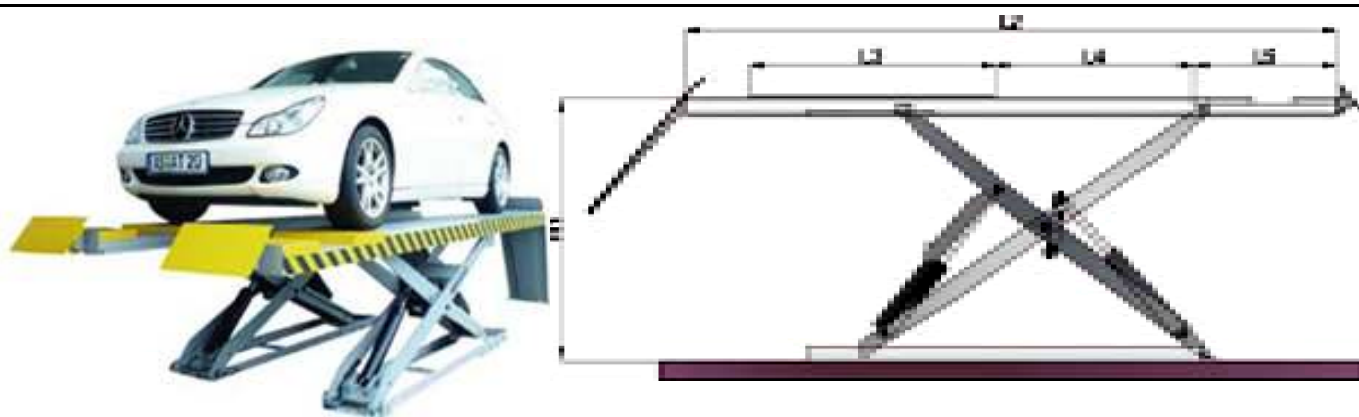
01.01.09	<b>HEINL - GERMANIA</b>		BUC
Articol	<b>ELEVATOARE - autoturism / Motocicletă</b>		
Nr.	SO-09-06		

## Elevator foarfeca in podea

631.005	<b>4,5 to - SH4500F</b>	1
631.006	<b>4,5 to - SH4500FA</b>	1

### INFORMATII TECHNICE

SH4500F/SH4500FA; Capacitate: 4500/4500 kg; Timp de ridicare coborare cca. 54/49 sec; Presiune pneumatica 8 bari; Puterea motorului 2,2kW; Tensiunea de alimetare (3 ~) 400V/50Hz; Sigurante 3C16 A; Greutate 2120 / 2500 kg



631.002	<b>4,0 to - Elevator foarfeca - SH4000H</b>	1
631.007	<b>4,5 to - Elevator foarfeca - SH4500H</b>	1
631.003	<b>4,0 to - Elevator foarfeca - SH4000HA</b>	1
631.004	<b>4,5 to - Elevator foarfeca - SH4500HA</b>	1

### INFORMATII TECHNICE

Capacitate 4000 kg; Inaltimea de ridicare 1530/2020 mm; Timpul de ridicare cu sarcina 54 s; Timpul de ridicare fara sarcina 52 s; Timpul de coborare incarcat 49 s; Latimea/lungimea platformei 610/4500 mm; Puterea motorului 2,2 kW; Tensiunea de alimentare 400/50 V/Hz; Sigurante 16 A; Presiunea pneumatica 6-8 Bari; Cantitate de ulei 16l; Greutate 2200 kg - Elevator foarfeca pentru geometrie cu platforme integrate in rampe pentru instalarea in podea - Sincronizarea hidraulica asigura ridicarea si coborarea - Bariera de lumina integrata controleaza -sincronizarea elevatorului aceasta poate fi oprit - Buton pentru ridicare si coborare -



# LINEAR S.R.L.

SATU MARE \*Telefon 0361-882560 \*FAX 0361882561 \*office@linear-ats.ro

01.01.09	<b>HEINL - GERMANIA</b>		BUC
Articol	<b>ELEVATOARE - autoturism / Motocicletă</b>		
Nr.	SO-09-06		
631.005	<b>4,5 to - Elevator foarfeca - SH4500F</b>	1	
631.006	<b>4,5 to - Elevator foarfeca - SH4500FA</b>	1	

## INFORMATII TECHNICE

Capacitate 4500 kg - Inaltimea de ridicare 1830 mm - Timpul de ridicare 54 s - Timpul de coborare 49 s  
Lungimea rampei 5030 mm - Latimea rampei 635 mm - Puterea motorului 2,2 kW - Tensiune de alimentare 400/50 V/Hz -  
Sigurante 16 A - Presiune pneumatica 8 bari - Greutate 2500 kg

Elevator foarfeca pentru montarea pe podea ca si elevator pentru receptie masinilor in atelier - Echipament pentru geometrie si blocarea mecanica a platourilor de alunecare, loc pentru masa rotativa si placi de compensare - Cu sine pentru montarea optionale a unui cric Elevator cu sistem de siguranta standard, sistemul hidraulic al unitatii de control (cilindru mama si cilindru fca) care asigura ridicarea - Bariera de lumina a celor 2 foarfeci asigura sincronizarea in siguranta - Sistem pneumatic de blocare in cazul unei coborari accidentale - Buton de control pentru ridicare si coborare, bariera de lumina detasabila - Montare la suprafata, rezerva de deplasare in jos 180 mm - Semnal acustic si oprire CE -



680.010	<b>3,0 to - Elevator foarfeca - RSH3000</b>	1
---------	---	---

## INFORMATII TECHNICE

Capacitatea stabilita de incarcare 3000 kg; Inaltime ridicare 1090 mm; Inaltimea cursei 985 mm; Timp de coborare 19 s; Timp de ridicare 38 s; Cu sincronizare hidraulica metinuta electronic; Inaltime ascensiune/repaos 105 mm; Latimea rampei 50 mm; Lungime 1990/2400 mm; Puterea motorului 2,2 kW; Tensiune de alimentare 400 / 50 V / Hz; Protectie siguranta (electrica) 16 A; Presiune pneumatica 8 - 10 bari; Cantitate de ulei 12 l;

Elevator tip foarfeca pentru reparatii mecanice rapide - este un elevator electro hidraulic tip foarfeca ("roti libere") - Elevatorul este proiectat pentru a putea satisface toate cerintele service-urilor auto rapide (service roti, schimb ulei, reparatii la sistemul de franare al autovehiculelor, reparatii ale suspensiei autovehiculelor, reparatii ale suspensiei autovehiculelor, reparatii de tinichigerie) - Inaltimea de ridicare este de aproximativ un metru - Elevatorul necesita un foarte mic spatiu pentru montare - Cu instalare direct pe pardoseala - Echipat cu sistem de siguranta cu actionare pneumatica  
ATH RSH 3000 este echipat cu un sistem de sincronizare ale platformelor cu dublu cilindru (cilindru master si slave) si senzor de siguranta cu infrarosu pentru verificarea nivelului platformelor Capacitatea de ridicare a liftului este de 3000 Kg - Lungimea platformelor 1450mm - 2040mm - Cu profil de doar 105 mm - Cu tipmi redusi pentru efectuarea operatiunilor de mentenanta





# LINEAR S.R.L.

SATU MARE \*Telefon 0361-882560 \*FAX 0361882561 \*office@linear-ats.ro

01.01.09	HEINL - GERMANIA	BUC
Articol	ELEVATOARE - autoturism / Motocicletă	
Nr.	SO-09-06	

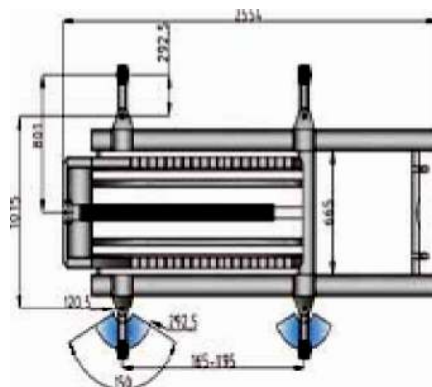
680.005 **2,5 to - Elevator foarfeca - RSH1000**

1

## INFORMATII TECHNICE

Capacitate de incarcare 2500 kg - Inaltimea de ridicare 1030 mm - Timpul de incarcare incarcat 18 s - Timpul de coborare incarcat 18 s - Lungimea rampei 1400 - 1900 mm - Latimea rampei 460 mm Capacitatea motorului 2,2 kW - Tensiunea de alimentare 3 x 400 / 50 V / Hz - Siguranta 16 A - G

Elevator mobil pentru roti cu role; Fare nici un element de rigidizare intre rampe; Se utilizeaza pe podea foarte plata; Sistem de inclinare mecanica pentru a ridica cu putere maxima; Sistem de deblocare siguranta, pneumatic; Actiune usoara peste inaltimea de 105 mm; Semnal acustic si opeire CE



660.011 **2,5 to - Elevator pentru ridicare la nivel mediu - PH2500**

1

## INFORMATII TECHNICE

Capacitate 2500 kg - Inaltimea de ridicare 1050 mm - Cursa 925 mm - Timpul de ridicare incarcat 45 s Timpul de coborare incarcat 42 s - Set role - Presiune pneumatica 8-10 bari - Cantiate de ulei 6 l

Elevator perfect pentru lucrul la roti, frane si caroserie - elevator mobil pe role - Se utilizeaza pe loc foarte drept - Elevator cu actiune pneumo-hidraulica - Cu crestaturi mecanice si sistem pneumatic de deblocare pentru o coborare in siguranta



# LINEAR S.R.L.

SATU MARE \*Telefon 0361-882560 \*FAX 0361882561 \*office@linear-ats.ro

01.01.09	HEINL - GERMANIA	BUC
Articol	ELEVATOARE - autoturism / Motocicletă	
Nr.	SO-09-06	

## Elevator pentru motocilete

670.023	Elevator pentru motocilete MHB 400	1
---------	------------------------------------	---

Sistem hidraulic de ridicare cu uzură redusă, durată de serviciu îndelungată și aproape nu necesită întreținere - Deschidere foarte mare pentru roata față pentru mai mare siguranță - Rampă de acces demontabilă 420 x 530mm - Mobilă cu ajutorul a patru roți (2 x pivotante) - Doi suportți frontali ajustabili pentru plasarea stabilă a platformei - Placă demontabilă pentru lucrul liber la pneurile spate, lanț sau ax de antrenare - Tablă antiderapantă pentru tracțiune mai puternică - Construcție stabilă - finisaj extra lucios prin pulverizare - Capacitate portantă 400 kg - Înălțime de ridicare 680 mm - Lungime de preluare 1.900 mm - Lățime de preluare 530 mm - Înălțime de preluare 180 mm



670.025	Mini elevator pentru motociclete MMH 450	1
---------	--	---

Elevator pentru motociclete de tehnică avansată în execuție constructivă plată pentru ateliere profesionale. Deservirea funcțională a platformei elevatoare : RIDICARE ȘI COBORÂRE cu acționare prin tijă filetată și cheie inclusă în furnitură. Cu ajutorul stâlpilor mobili, aparatul poate fi ajusta aproape universal pe motocicletă Greutatea redusă face posibilă și o folosire mobilă. Covoarele de cauciuc protejează motocicleta de deteriorări la jante și asigură o tracțiune mai mare. Construcție stabilă



670.021	Elevator pentru motociclete MH 650	1
---------	------------------------------------	---

Elevatorul are un sistem constructiv foarte redus și este mobil

